KLLI60.6

Кабельный лоток лестничного типа с телескопическими концами серии “LIGHT”

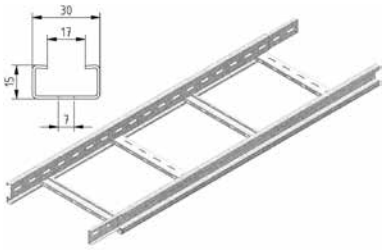

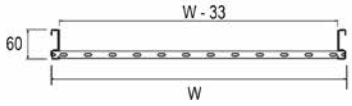

Лонжероны: перфорированный S-образный профиль
Перекладины из С-образного профиля

Полезная внутренняя высота	44 мм
Расстояние между перекладинами	250 мм (По запросу: 100 мм - 300 мм, с шагом 50 мм)
По запросу	ширина 700 – 1 200 мм (с шагом 100 мм)
Стандартное исполнение	Сталь sendzimir
Вариант исполнения HD	Горячее цинкование
Вариант исполнения PE	Полиэфирное порошковое покрытие

HD	Артикул	↕ мм	↔ мм	→‖← мм	⇄ мм	кг/м	⬚	Наличие на складе	Ед. изм.
HD	**KLLI60.150.6**	60	150	1,00	6000	2,166	30		м
HD	**KLLI60.200.6**	60	200	1,00	6000	2,286	30		м
HD	**KLLI60.300.6**	60	300	1,00	6000	2,516	30		м
HD	**KLLI60.400.6**	60	400	1,00	6000	2,752	30		м
HD	**KLLI60.500.6**	60	500	1,00	6000	2,978	30		м
HD	**KLLI60.600.6**	60	600	1,00	6000	2,940	30		м
HD	**KLLI60.800.6**	60	800	1,00	6000	3,375	30		м
HD	**KLLI60.1000.6**	60	1000	1,00	6000	3,780	30		м

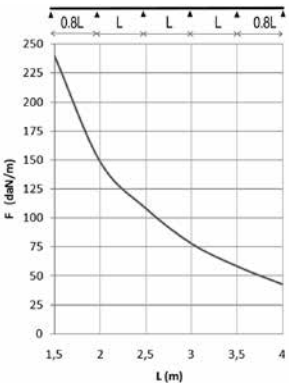

График допустимых нагрузок
В диаграмме представлены данные о равномерно распределенной допустимой нагрузке, применяемой к нескольким опорам. Они соответствуют IEC 61537 относительно середины и конца пролета =0,8x расстояния между опорами.

F - максимально допустимая нагрузка (даН/м)
L - расстояние между опорами (м)
макс. деформация при изгибе (м) = L/100

Характеристики
- легкие по весу
- прочные
- фиксация разделителя SLOS35 в кабельном лотке лестничного типа осуществляется с помощью фасонной гайки GM6 и винта RB6.10
- в случае разрезания лотка нет необходимости делать отверстия для соединения
- соединяется со следующим лотком при помощи KLLKP60 и VM6.10

Техническая информация
Лонжероны выполнены из S-образного профиля с закруглёнными кромками бортов. Перфорация по всей длине лонжерона. Перекладины выполнены из.
С-образного профиля и располагаются в лонжеронах с интервалом в 250 мм.
Крепление методом «клинч». Отверстия перекладин направлены вверх.